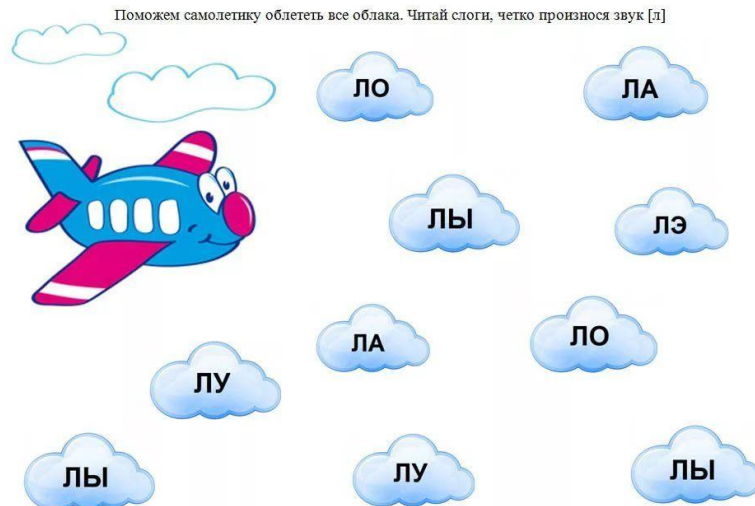


Автоматизация звука Л

Варианты игровых заданий

1.Приносим слоги, ведем пальчиком по облакам, если ребенок не умеет читать слоги, то повторяет за родителем.

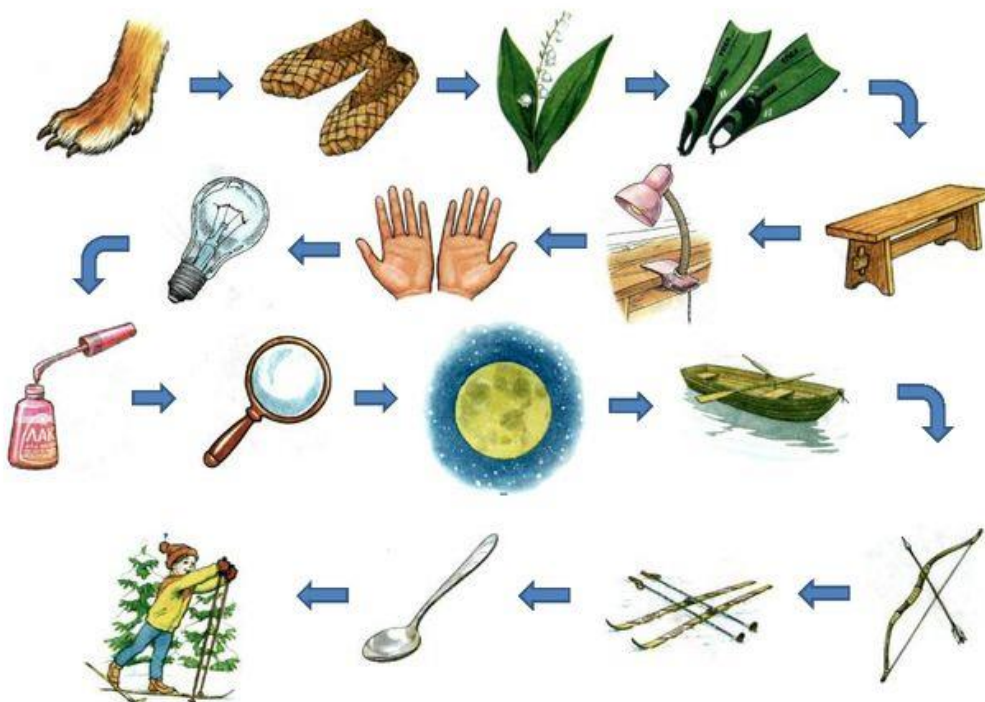


2.Называет слова по картинкам, следи за правильностью произнесения звука Л в начале слова.



3. Повторяй слова по порядку.

✚ Лапа, лапти, ландыш, ласты, лавка, лампа, ладони, лампочка, лак, лупа, луна, лодка, лук, лыжи, ложка, лыжник.

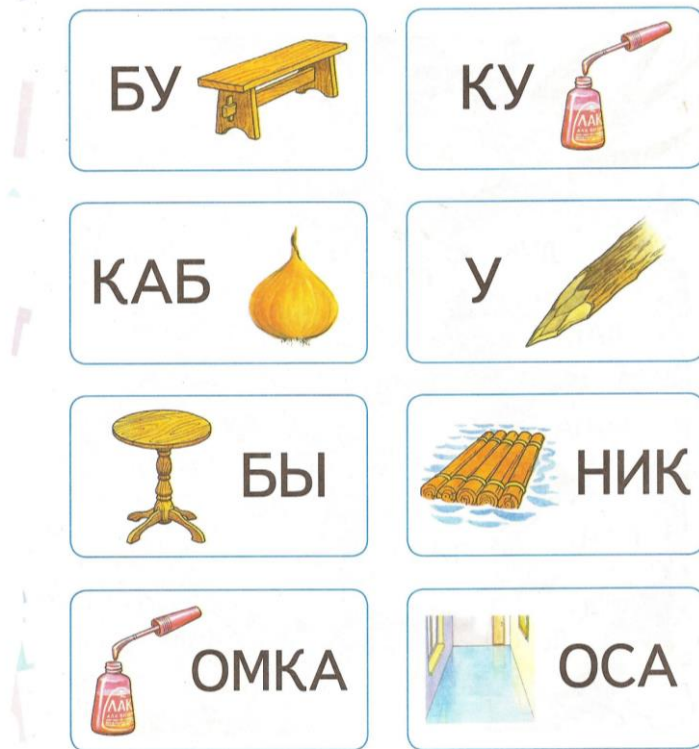


✚ Лопата, лыжи, ласты, ландыш, пила, белка, лось, халат, лампа, лодка, лошадь, ласточка, шоколад, ложка, желудь, лук, ластик, лупа.



4. Упражнение «Ребусы».

Если ребенок еще не умеет читать слоги, то читает родитель, а ребенок называет картинку, затем объединяет в одно слово.



5. Определи место звука Л в словах, следуя инструкции на картинке.

Автоматизация звука Л. Занятие 7 7

1. Определи место звука Л в названиях картинок и соедини картинки с подходящими схемами.
2. Назови всех животных. Произнеси их названия во множественном числе. Образец: волк — волки.
3. Выполни дополнительные задания.







6. Игра «Кто, что делает». Ребенок соотносит глагол с существительным. Родитель произносит глагол «летает», ребенок находит кто может летать и называет фразой: «Летает ласточка, летает пчела, летает голубь» и т.д.



7. Игра «Кто, что ел, пил Павел»

Ребенок полным предложением говорит что ел Павел: «Павел ел сало;...» Следите за четким произношением звука Л.



8. Игра «Какой? Какая? Какие?»

Слоненок хочет узнать, как ответить на вопрос одним словом. Помоги ему. Ответь на вопросы, отчетливо произнося звук Л. *Образец: солдатик из олова какой? – оловянный.*



Солдатик из олова какой? ... (Оловянный)
Шляпа из соломы какая? ... (Соломенная)
Ветка ели какая? ... (Еловая)
Цветы на лугу какие? ... (Луговые)
Свет от луны какой? ... (Лунный)
Юбка в полоску какая? ... (Полосатая)
Ёжик из пластилина какой? ... (Пластилиновый)
Палки для лыж какие? ... (Лыжные)

9. Упражнение «Составь предложение» отвечая на вопрос, что делали Владик и Мила?

Образец: Владик нарядил елку.



Владик
[] ... [] .



Мила
[] ... [] .



Подготовила учитель-логопед Дуборова О.Д.

При подготовке использованы материалы сети интернет.